







ERGO ANTI-FATIGUE À BOUT CARRÉ

Les semelles Ergo anti-fatigue à bout carré de MEGAComfort sont dotées d'une combinaison brevetée de mousse mémoire double couche à haute densité, conçue spécifiquement pour s'adapter aux chaussures à bout carré. Testées cliniquement et sur le terrain, ces semelles réduisent efficacement la douleur et la fatigue tout en améliorant l'équilibre et le confort. Offrant une absorption maximale des chocs et un confort supérieur dans les chaussures industrielles, elles surpassent les tapis anti-fatigue standards en réduisant la tension musculaire et en améliorant les réactions d'équilibre. Conçues pour se comprimer en toute sécurité dans les chaussures à bout carré, elles sont idéales pour les travailleurs stationnaires, mobiles et en extérieur cherchant un confort et un soutien inégalés tout au long de la journée.





LE PROBLÈME :

-  **LA POSITION DEBOUT PROLONGÉE** peut causer des douleurs aux pieds, de la fatigue et une tension musculaire.
-  **LES SOLS DURS** causent de l'inconfort, réduisent la productivité et augmentent le risque de blessures au fil du temps.
-  **LES TRAVAILLEURS ÂGÉS** sont plus susceptibles de souffrir de tensions aux articulations et aux muscles en raison de la position debout prolongée, augmentant le besoin de solutions de soutien ergonomique.



POURQUOI C'EST IMPORTANT :

-  **RÉDUIT LA FATIGUE ET L'INCONFORT** : Rester debout sur des surfaces dures pendant des heures fatigue le corps, entraînant des pieds endoloris et des muscles fatigués. Le rembourrage en mousse mémoire aide à soulager la pression, permettant aux travailleurs de rester confortables tout au long de la journée.
-  **AUGMENTE LA PRODUCTIVITÉ** : Des travailleurs confortables sont plus concentrés et productifs, réduisant ainsi l'impact de la fatigue sur leur rendement.
-  **SOUTIENT LA SANTÉ ET LE BIEN-ÊTRE** : Avec un soutien ergonomique et une protection antimicrobienne, Ergo anti-fatigue favorise un environnement de travail plus sain, réduisant les risques de problèmes articulaires ou musculaires à long terme.

LA SOLUTION : SEMELLES ERGO ANTI-FATIGUE À BOUT CARRÉ

-  **MOUSSE MÉMOIRE À DOUBLE COUCHE BREVETÉE** : Des couches doubles brevetées qui offrent une absorption des chocs et un confort exceptionnels.
-  **TALON COUSSINÉ ET SOUTIEN DE LA VOÛTE PLANTAIRE** : Le soutien coussiné réduit la fatigue et procure un confort tout au long de la journée de travail.
-  **CONFORT ET ABSORPTION DES CHOCS MAXIMUM** : Assure la stabilité et réduit la tension sur les pieds, les chevilles et les jambes.
-  **ADAPTATION PARFAITE POUR LES CHAUSSURES À BOUT CARRÉ** : Compatible avec les chaussures athlétiques, décontractées et de travail à bout carré, en faisant un choix polyvalent pour divers rôles et secteurs.

MCSQ

	TP	P	M	G	TG	2TG
		6-7	8-9	10-11	12-13	14-15
	5-7	8-9	10-11	12-13		
EUR	36-38	39-40	41-42	43-44	45-46	47-48

SECTEURS BÉNÉFICIAIRES :

-  **FABRICATION**
-  **SERVICES ALIMENTAIRES**
-  **SECTEURS DU COMMERCE DE DÉTAIL ET DES SERVICES**
-  **TRANSPORT ET ENTREPOSAGE**
-  **SOINS DE SANTÉ**

MEGA[®] COMFORT



 **UN PARTENAIRE. DE NOMBREUSE POSSIBILITÉS.**

BOTTES DE TRAVAIL

CHAUSSURES DE SÉCURITÉ ATHLÉTIQUES

SEMELLES ANTI-DÉRAPANTES

SEMELLES ANTI-FATIGUE

COUVRE-CHAUSSURES TOUTES SAISONS