






ERGO DIABÉTIQUE

Les semelles Ergo pour diabétiques de MEGAComfort présentent un design ergonomique intégrant une technologie unique à triple couche. Cela inclut une mousse mémoire brevetée à double couche de haute densité et une couche supérieure en EVA. Cette couche EVA est particulièrement bénéfique pour les personnes diabétiques, car elle offre une absorption des chocs améliorée et assure une répartition uniforme de la pression, soulageant efficacement les zones sensibles. Les semelles Ergo pour diabétiques offrent un confort et un soutien supérieurs, tant pour les travailleurs stationnaires que mobiles, répondant spécifiquement aux besoins des personnes diabétiques.





LE PROBLÈME :

-  Les personnes atteintes de diabète éprouvent souvent une sensibilité accrue des pieds, nécessitant une attention particulière pour éviter les points de pression et les blessures.
-  Les semelles standards peuvent manquer de soutien et d'absorption des chocs nécessaires, augmentant l'inconfort et les risques de santé pour les personnes diabétiques.



POURQUOI C'EST IMPORTANT :

-  **RÉDUIT LA PRESSION ET LA DOULEUR :** Répartit le poids uniformément sur le pied, soulageant l'inconfort et réduisant le risque de blessures dues à la pression.
-  **ABSORPTION DES CHOCS AMÉLIORÉE :** Protège les zones sensibles des impacts, essentiel pour la santé et le confort des pieds diabétiques.
-  **CONFORT ET SOUTIEN TOUTE LA JOURNÉE :** Conçu pour améliorer la santé globale des pieds, idéal pour ceux qui passent de longues heures debout.

THE SOLUTION: ERGO DIABETIC INSOLES

-  **TECHNOLOGIE À TRIPLE COUCHE :** Associe une mousse mémoire brevetée à double couche de haute densité et une couche supérieure en EVA, conçue pour une absorption des chocs supérieure et une répartition uniforme de la pression.
-  **COUCHE SUPÉRIEURE EN EVA :** Offre un soutien ciblé et soulage la pression sur les zones sensibles, essentiel pour les soins des pieds diabétiques.
-  **DESIGN ERGONOMIQUE :** Offre un maximum de confort et de stabilité, que ce soit pour les travailleurs stationnaires ou mobiles.
-  **TALON COUSSINÉ ET SOUTIEN DE LA VOÛTE PLANTAIRE :** Le soutien coussiné réduit la fatigue, offrant un confort prolongé tout au long de la journée.

MCDIAB

	TP	P	M	G	TG	2TG
		6-7	8-9	10-11	12-13	14-15
	5-7	8-9	10-11	12-13		
EUR	36-38	39-40	41-42	43-44	45-46	47-48

SECTEURS QUI PEUVENT EN BÉNÉFICIER :

-  FABRICATION ET ENTREPOSAGE
-  TRAVAIL EXTÉRIEUR ET MOBILE
-  SECTEURS DU COMMERCE DE DÉTAIL ET DES SERVICES
-  SOINS DE SANTÉ

